

2022年度

昭和学院秀英高等学校

生徒募集要項

showa gakuin  
**Shuei**

## 目 次

・ 入学者選抜試験	.....	1
・ 出願手続	.....	4
・ 受験上の諸注意	.....	5
保護者の付き添いについて		
・ 緊急時の対応について		
入学手続きについて		
新入生説明会	.....	6
主な必要経費		
個人情報取り扱いについて		
・ 調査書		

2022年度 昭和学院秀英高等学校 入学者選抜試験(一般・帰国生)

入試日	2022年1月18日(火)
募集人数	80名 (一般・帰国生を合わせて)

出 願 手 続 き

受験資格	<p>○ 一般入学試験</p> <ul style="list-style-type: none"> <li>・2022年3月に中学校卒業見込みの者、</li> <li>もしくは、2021年3月に卒業した者</li> <li>・保護者のもとから通学できる者</li> </ul> <p>○ 帰国生入学試験</p> <ul style="list-style-type: none"> <li>・2022年3月に中学校を卒業見込みの者、</li> <li>またはこれに準ずる学校に在籍し、日本の学齢で中学3年生に該当する者、もしくは卒業した者</li> <li>・在外期間が1年以上で、2018年4月1日以降に帰国した者</li> <li>・保護者のもとから通学できる者</li> </ul>
出願方法	<p>・インターネット出願(パソコン・スマートフォン・タブレットのいずれかの端末より)、受験生の写真の登録(アップロード)からはじめます。</p> <p>※ 出願手順参照(4ページ)</p>
出願期間 (登録・納入)	<p>2021年12月25日(土)9:00 ~ 2022年1月12日(水)14:00</p> <p>・必要事項入力後、受験料支払いの手続きをしてください。</p> <p>※出願サイトでの志願者情報の登録は、12月11日(土)9:00からできます。(受験番号の発番は受験料納入完了時です。)</p>
受験料	<p>25,000円(一旦受理した受験料は、いかなる理由があっても返金できません。)</p>
提出書類 (期間・方法)	<p>「本校所定調査書」(ダウンロード)または「公立高等学校受験用の調査書」【本人開封無効】</p> <p>※ 調査書は冬季休業前までの生活・学習の様子がわかるもの(受験番号欄は記入不要)</p> <p>2021年12月25日(土)9:00 ~ 2022年1月12日(水)(1月12日消印有効)</p> <p>・ 受験票印刷時に一緒に印刷される宛名票を中学校で封緘した封筒に直接貼り、必ず簡易書留で送付してください。なお、封筒の表(中学校で封緘されていない面)に宛名票を貼ってください。</p>

## 入 学 試 験

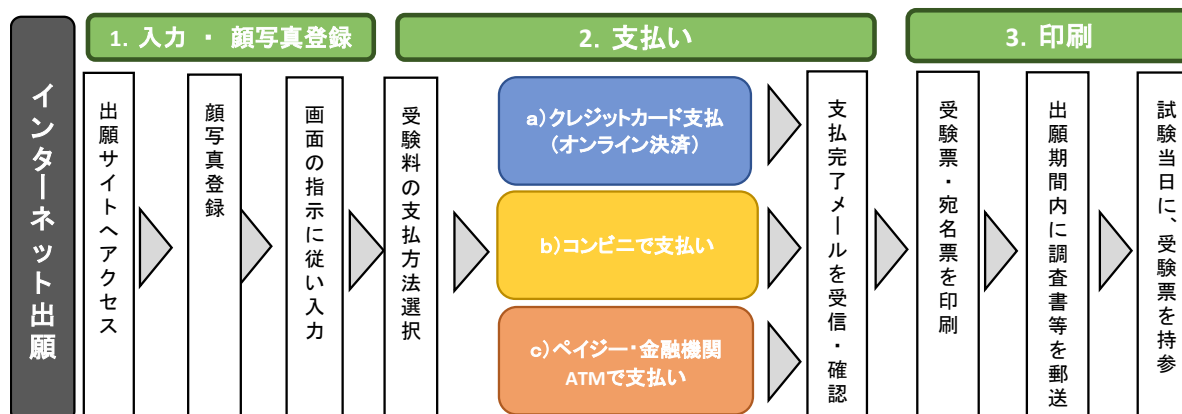
試験会場	本 校														
試験科目	国語:100点、数学:100点、英語:100点、社会:60点、理科:60点														
日 程	<p>○ 開門 7:20 ~</p> <p>○ 出席調査・諸注意 8:20 ~</p> <p>○ 試験</p> <table style="width: 100%; border-collapse: collapse;"> <tr> <td style="width: 50%; text-align: center;">◇ 一般入学試験</td> <td style="width: 50%; text-align: center;">◇ 帰国生入学試験</td> </tr> <tr> <td style="border: 1px dashed black; padding: 5px;">(1) 国語 8:40 ~ 9:30 (50分)</td> <td style="border: 1px dashed black; padding: 5px;">(1) 国語 8:40 ~ 9:30 (50分)</td> </tr> <tr> <td style="border: 1px dashed black; padding: 5px;">(2) 数学 9:45 ~ 10:35 (50分)</td> <td style="border: 1px dashed black; padding: 5px;">(2) 数学 9:45 ~ 10:35 (50分)</td> </tr> <tr> <td style="border: 1px dashed black; padding: 5px;">(3) 英語 10:50 ~ 11:40 (50分)</td> <td style="border: 1px dashed black; padding: 5px;">(3) 英語 10:50 ~ 11:40 (50分)</td> </tr> <tr> <td style="border: 1px dashed black; padding: 5px;">(4) 社会 11:55 ~ 12:35 (40分)</td> <td style="border: 1px dashed black; padding: 5px;">(4) 英語2 11:55 ~ 12:45 (50分)</td> </tr> <tr> <td style="border: 1px dashed black; text-align: center; padding: 5px;">昼 食</td> <td></td> </tr> <tr> <td style="border: 1px dashed black; padding: 5px;">(5) 理科 13:25 ~ 14:05 (40分)</td> <td></td> </tr> </table>	◇ 一般入学試験	◇ 帰国生入学試験	(1) 国語 8:40 ~ 9:30 (50分)	(1) 国語 8:40 ~ 9:30 (50分)	(2) 数学 9:45 ~ 10:35 (50分)	(2) 数学 9:45 ~ 10:35 (50分)	(3) 英語 10:50 ~ 11:40 (50分)	(3) 英語 10:50 ~ 11:40 (50分)	(4) 社会 11:55 ~ 12:35 (40分)	(4) 英語2 11:55 ~ 12:45 (50分)	昼 食		(5) 理科 13:25 ~ 14:05 (40分)	
◇ 一般入学試験	◇ 帰国生入学試験														
(1) 国語 8:40 ~ 9:30 (50分)	(1) 国語 8:40 ~ 9:30 (50分)														
(2) 数学 9:45 ~ 10:35 (50分)	(2) 数学 9:45 ~ 10:35 (50分)														
(3) 英語 10:50 ~ 11:40 (50分)	(3) 英語 10:50 ~ 11:40 (50分)														
(4) 社会 11:55 ~ 12:35 (40分)	(4) 英語2 11:55 ~ 12:45 (50分)														
昼 食															
(5) 理科 13:25 ~ 14:05 (40分)															
持ち物	<ul style="list-style-type: none"> <li>・ 受験票(印刷して持参)</li> <li>・ 鉛筆またはシャープペンシル(HB以上の濃さのもの)</li> <li>・ 消しゴム (三角定規・コンパス・分度器は使用不可)</li> <li>・ 上履き、下足入れ、マスク</li> <li>・ 昼食(一般入学試験受験生のみ)</li> </ul>														

## 合 格 発 表

発表日時	2022年1月20日(木) 15:00
発表方法	<p>① 本校ホームページ合格発表専用サイトにて発表します。</p> <ul style="list-style-type: none"> <li>・校内掲示での発表は行いません。</li> <li>・入学手続き等は、サイトのみでの扱いです。ご注意ください。</li> </ul> <p>② 電話等での合否の問い合わせにはお答えできません。</p>
追加合格	千葉県公立高等学校入学試験合格発表の前日(2022年3月6日)までに追加合格者を発表することがあります。該当する受験生には、本校よりお知らせいたします。

入 学 手 続 き	
入学時納入金	300,000円（内訳:入学金 150,000円 入学時施設費 150,000円）
入学手続き方法	<p>① 本校ホームページ合格発表専用サイトから入学手続きに進み、必要事項を入力してください。</p> <p>② 入学時納入金の支払い方法を選択し、期日内に納入してください。</p> <p>③ 入金が完了しましたら、支払い完了メールが送付されますのでご確認ください。</p> <p>※一旦納入された納入金は、いかなる理由があっても返金できません。</p>
入学手続き期間	<p>2022年1月20日(木)15:00 ~ 2022年1月22日(土)14:00</p> <p>※追加合格を発表した場合は、別途期間をお知らせします。</p>
延納手続き希望者	<p>入学手続き期間内に入学金の一部 50,000円を納入してください。</p> <p>◎ 延納手続き後、入学手続きをする場合</p> <ul style="list-style-type: none"> <li>・ 3月8日(火)14:00までに残金、250,000円(入学金100,000円・入学時施設費150,000円)を納入し手続きを完了してください。</li> <li>・ 入金が完了しましたら、支払い完了メールが送付されますのでご確認ください。</li> </ul> <p>※一旦納入された納入金は、いかなる理由があっても返金できません。</p>

## 出 願 手 順



### 1. 入力・顔写真登録

(1) 本校のホームページ(<https://www.showa-shuei.ed.jp/>)よりインターネット出願サイトにアクセスしてください。

※学校説明会等の参加で予約をされた方は、その時と同じユーザーID(メールアドレス)でログインすると、  
出願手続きが簡単にすみます。

(2) ログイン後、マイページから受験生の写真を登録(アップロード)をしてください。

データの要件	①カラー・白黒いずれも可	②最近3ヶ月以内に撮影	③縦横比率 4:3
	④形式 JPEGまたはPNG	⑤サイズ 3MB以下	⑥画質 横幅・縦幅とも250px以上

※ 上記のデータは一般的なものであり、数値等ご不明な場合でも条件を満たしていることが多いと思われます。

登録フォームにデータのチェック機能がありますので、まずは登録手順をお進めください。

(3) 必要事項を画面に従って入力してください。

※出願する際に使用した、「ユーザーID(メールアドレス)」「パスワード」と「合格発表用パスワード」は、  
必ず記録しておいてください。特に「合格発表用パスワード」は、忘れないようご注意ください。

※インターネット出願のシステム・操作に関してのご不明な点は、出願サイト画面下部の「お問い合わせ先」から  
「24時間対応のコールセンター」にお問い合わせください。

### 2. 支払い(受験料)

(1) クレジットカード・コンビニエンスストア・金融機関ATM(ペイジー対応)からの支払い方法を選択し、  
出願期間内に受験料を支払ってください。手数料はご負担ください。

(2) 受験料支払い完了メールを確認してください。

※一旦納入された納入金は、いかなる理由があっても返金いたしません。

### 3. 受験票・宛名票印刷

(1) 自宅等のプリンタで受験票・宛名票をA4サイズの白い上質紙に印刷してください。

(2) 提出書類は、封筒に宛名票を貼付し、郵送期間内に簡易書留(郵便窓口)で郵送してください。

(3) 試験当日、受験票を持参してください。

## 受 験 上 の 諸 注 意

- (1) 腕時計を使用する場合は、時計機能だけのものとします。
- (2) 携帯電話の使用は禁止です。電源を切りバッグにしまってください。  
(電源を切ると警報が鳴りだすものは、あらかじめ解除しておいてください)
- (3) ネックストラップ、お守り、使い捨てカイロ等はバッグにしまってください。また、ひざ掛けは使用できません。
- (4) バッグは椅子の下に置いてください。コート類は椅子の背もたれに掛けるか、椅子の下に置いてください。
- (5) 机の上には、受験票、筆記用具以外は置かないでください。筆箱や下敷きは使用できませんので、バッグの中に入れてください。机の中には何も入れないでください。ティッシュペーパーを机の上に置く場合は袋から出してください。
- (6) マスクは必ず常時着用してください。
- (7) マークシートで解答する問題もあります。
- (8) 志願取消・入学試験の欠席をする場合、本校にご連絡ください。
- (9) 試験中体調が悪くなった場合は、教室担当職員に申し出てください。
- (10) 車いす・松葉杖を使用する方は、事前に本校にご連絡ください。
- (11) けがなどの場合は、必要に応じて別室での受験を認めます。予め本校に連絡し、指示を受けてください。

## 保 護 者 の 付 き 添 い に つ い て

- (1) 本年度は、感染症対策の面から、付き添いをお控えいただきます。付き添いの方の控室も用意いたしません。
- (2) 車での送迎は、本校近辺の渋滞により、受験生、地域住民の方々に危険をもたらす原因にもなりますので、絶対におやめください。
- (3) 駐車場はありません。公共の交通機関をご利用ください。また、学校周辺の住民の方々にご迷惑をかける違法駐車や近隣の商業施設等の駐車をしないようお願いいたします。

## 緊 急 時 の 対 応 に つ い て

地震等の災害発生・緊急時の対応・大雪等により試験時間の変更がある場合は、本校のホームページでお知らせいたします。

- (1) 大地震発生等緊急時に際して、校内では職員の指示に従ってください。  
また、校外においては、自分自身の安全確保を優先して行動してください。
- (2) 試験については、継続可能と判断したときには実施時間を変更する場合があります。  
継続不可能と判断した場合は中止し、後日実施等の対応をします。
- (3) 入学手続きについては、期間の延長等、状況に応じて対応します。

## 入 学 手 続 き に つ い て

合格発表専用サイトから入学手続き(納入も含む)を期間内に手順に従って行ってください。

※期間内に手続き(納入含む)を行わなかった場合は、入学の資格は失われますので充分ご注意ください。

※一旦納入された納入金は、いかなる理由があっても返金できません。

## 新 入 生 説 明 会

1 日時 2022年3月12日(土)13:30～14:45(予定)

2 場所 本校

## 主 な 必 要 経 費

入学後の月ごとの 納入金	授業料	33,000円
	施設費	10,000円
	教育諸費	3,500円
	計	46,500円
初年度、年間経費(入学時納入金を含む)		858,000円
次年度以降、年間経費		558,000円

## 個人情報の取り扱いについて

出願および入学等にあってお知らせいただいた氏名、住所、その他の個人情報につきましては、

- (1) 入学試験実施(出願処理・試験実施)
- (2) 合格発表
- (3) 入学手続と、これらに付随する事項に関することだけに利用します。受験生の個人情報をそのまま第三者に提供することはありません。

※ **新型コロナウイルス感染状況により、入試全般に関して変更等を余儀なくされた場合は、  
順次本校ホームページ等を通じてお知らせしていきます。**

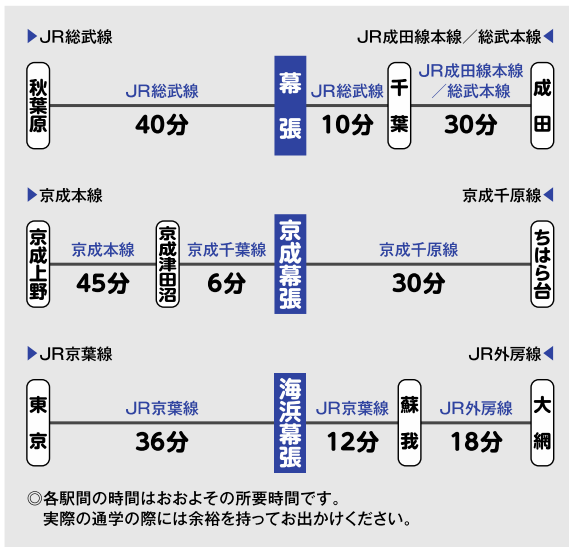


# 調 査 書

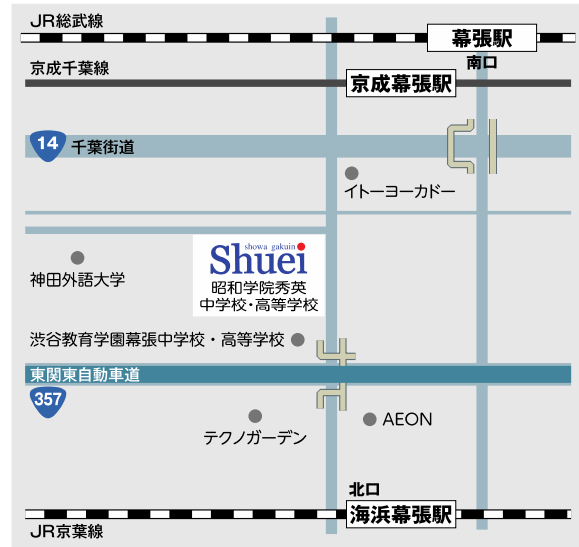
受験番号	ふりがな		性別	学籍の記録	平成・令和	年	月	入学・転入学・編入学			
	氏名				令和	年	月	卒業見込み・卒業			
教科の学習の記録	教科	必修教科の評定									
		国語	社会	数学	理科	音楽	美術	保健体育	技術・家庭	外国語	合計
	学年										
	第1学年										
	第2学年										
	第3学年										
	全学年の計										
	備考										
総合的な学習の時間的記録	第1学年										
	第2学年										
	第3学年										
出欠の記録	学年	欠席日数	欠席の主な理由等								
	第1学年										
	第2学年										
	第3学年										
行動の記録 (第3学年)	基本的な生活習慣	健康・体力の向上	自主・自律	責任感	創意工夫						
	思いやり・協力	生命尊重・自然愛護	勤労・奉仕	公正・公平	公共心・公德心						
特別活動の記録	学級活動										
	生徒会活動										
	学校行事										
部活動の記録											
特記事項											
総合所見											
本書の記載事項に誤りがないことを証明します。 (都・道・府・県) (市・区・町・村) 立 中学校長 <span style="float: right;">印</span>											
令和 年 月 日 記載責任者 職 氏名 <span style="float: right;">印</span>											

# 学校案内図

## 主な駅からの主要時間



## 周辺地図



- J R 総武線 「幕張駅」南口より 徒歩 15 分
- 京成千葉線 「京成幕張駅」より 徒歩 15 分
- J R 京葉線 「海浜幕張駅」北口より 徒歩 10 分

※京葉線通勤快速は、「海浜幕張駅」には停車しません

## 昭和学院秀英高等学校

所在地： 〒261-0014  
千葉県美浜区若葉1丁目2番

TEL： 043-272-2481

FAX： 043-272-4732

URL： <https://www.showa-shuei.ed.jp/>

### 窓口業務

平日 9:00~16:00  
土曜日 9:00~12:00  
※日曜日・祝日及び年末年始を除く